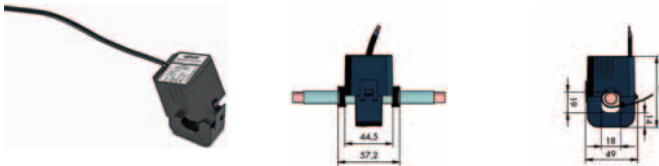
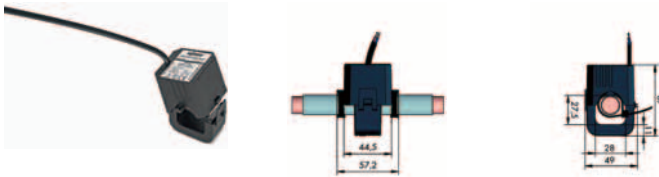


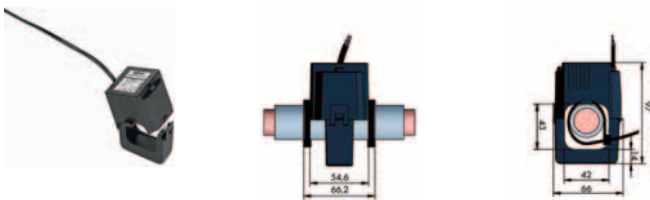
Durchführung für Messleiter	Primärer Bemessungsstrom	Sekundärer Bemessungsstrom	Bemessungsleistung	Genauigkeitsklasse	Leitungslänge	Bestellnr.	VPE
Ø 18 mm	60 A	1 A	0,2 VA	3	3 m	855-3001/060-003	1
	100 A	1 A	0,2 VA	3	3 m	855-3001/100-003	1
	200 A	1 A	0,2 VA	1	3 m	855-3001/200-001	1
	250 A	1 A	0,2 VA	1	3 m	855-3001/250-001	1



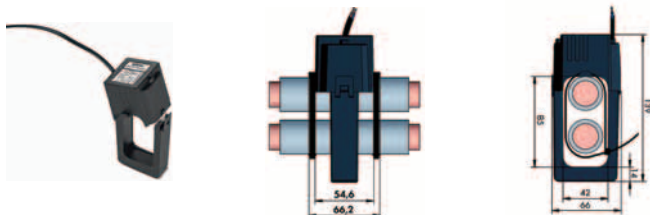
Durchführung für Messleiter	Primärer Bemessungsstrom	Sekundärer Bemessungsstrom	Bemessungsleistung	Genauigkeitsklasse	Leitungslänge	Bestellnr.	VPE
Ø 18 mm	100 A	1 A	0,2 VA	1	3 m	855-4001/100-001	1
	150 A	1 A	0,2 VA	1	3 m	855-4001/150-001	1
	150 A	5 A	1 VA	1	0,5 m	855-4005/150-101	1
	200 A	1 A	0,2 VA	0.5	3 m	855-4001/200-001	1



Durchführung für Messleiter	Primärer Bemessungsstrom	Sekundärer Bemessungsstrom	Bemessungsleistung	Genauigkeitsklasse	Leitungslänge	Bestellnr.	VPE
Ø 28 mm	200 A	1 A	0,2 VA	1	3 m	855-4101/200-001	1
	250 A	1 A	0,2 VA	1	3 m	855-4101/250-001	1
	250 A	5 A	1 VA	1	0,5 m	855-4105/250-101	1
	400 A	1 A	0,2 VA	1	3 m	855-4101/400-001	1
	400 A	5 A	1 VA	1	0,5 m	855-4105/400-101	1



Durchführung für Messleiter	Primärer Bemessungsstrom	Sekundärer Bemessungsstrom	Bemessungsleistung	Genauigkeitsklasse	Leitungslänge	Bestellnr.	VPE
Ø 42 mm	250 A	1 A	0,5 VA	1	5 m	855-5001/250-001	1
	400 A	1 A	0,5 VA	0.5	5 m	855-5001/400-000	1
	400 A	5 A	0,5 VA	1	3 m	855-5005/400-001	1
	600 A	1 A	0,5 VA	0.5	5 m	855-5001/600-000	1
	600 A	5 A	0,5 VA	0.5	3 m	855-5005/600-000	1
	1000 A	1 A	0,5 VA	0.5	5 m	855-5001/1000-000	1
	1000 A	5 A	0,5 VA	0.5	3 m	855-5005/1000-000	1



Durchführung für Messleiter	Primärer Bemessungsstrom	Sekundärer Bemessungsstrom	Bemessungsleistung	Genauigkeitsklasse	Leitungslänge	Bestellnr.	VPE
Ø 42 mm x 48 mm	1000 A	1 A	0,5 VA	0.5	5 m	855-5101/1000-000	1
	1000 A	5 A	0,5 VA	0.5	3 m	855-5105/1000-000	1